


**PRESUPUESTO DE INGRESOS
A NIVEL DE ESPECIFICA DEL INGRESO - DESAGREGADO TRIMESTRAL**

(En Nuevos Soles)

FORMATO 01A-1 / ETES

ENTIDAD : SISTEMA METROPOLITANO DE LA SOLIDARIDAD - SISOL


CADENA DE INGRESO	PRESUPUESTO DE INGRESOS AÑO 2014				
	I TRIM	II TRIM	III TRIM	IV TRIM	TOTAL
TIPO TRANSACCION GENERICA					
SUBGENERICA - NIVEL 1					
SUBGENERICA - NIVEL 2					
ESPECIFICA - NIVEL 1					
ESPECIFICA - NIVEL 2					
1 INGRESOS PRESUPUESTARIOS	51,396,617	49,340,753	55,508,348	49,340,754	205,586,472
1.3 VENTA DE BIENES Y SERVICIOS Y DERECHOS	49,665,473	47,678,855	53,638,711	47,878,856	198,661,895
1.3.1 VENTA DE BIENES	2,237,996	2,148,477	2,417,036	2,148,477	8,951,986
1.3.1.6 VENTA DE PRODUCTOS DE SALUD	2,237,996	2,148,477	2,417,036	2,148,477	8,951,986
1.3.1.6.1 VENTA DE PRODUCTOS DE SALUD	2,237,996	2,148,477	2,417,036	2,148,477	8,951,986
1.3.1.6.1.2 MEDICINAS	2,237,996	2,148,477	2,417,036	2,148,477	8,951,986
1.3.3 VENTA DE SERVICIOS	47,427,477	45,530,378	51,221,675	45,530,379	189,709,909
1.3.3.4 SERVICIOS DE SALUD	47,427,477	45,530,378	51,221,675	45,530,379	189,709,909
1.3.3.4.1 SERVICIOS MEDICOS - ASISTENCIALES	47,427,477	45,530,378	51,221,675	45,530,379	189,709,909
1.3.3.4.1.1 ATENCION MEDICA	47,427,477	45,530,378	51,221,675	45,530,379	189,709,909
1.5 OTROS INGRESOS	1,731,144	1,661,898	1,869,637	1,661,898	6,924,577
1.5.1 RENTAS DE LA PROPIEDAD	132,885	127,570	143,516	127,570	531,541
1.5.1.1 RENTAS DE LA PROPIEDAD FINANCIERA	132,885	127,570	143,516	127,570	531,541
1.5.1.1.1 INTERESES	132,885	127,570	143,516	127,570	531,541
1.5.1.1.1.1 INTERESES POR DEPOSITOS DISTINTOS DE	132,885	127,570	143,516	127,570	531,541
1.5.5 INGRESOS DIVERSOS	1,598,259	1,534,328	1,726,121	1,534,328	6,393,036
1.5.5.1 INGRESOS DIVERSOS	1,598,259	1,534,328	1,726,121	1,534,328	6,393,036
1.5.5.1.4 OTROS INGRESOS DIVERSOS	1,598,259	1,534,328	1,726,121	1,534,328	6,393,036
1.5.5.1.4.99 OTROS INGRESOS DIVERSOS	1,598,259	1,534,328	1,726,121	1,534,328	6,393,036
TOTAL GENERAL	51,396,617	49,340,753	55,508,348	49,340,754	205,586,472


MUNICIPALIDAD METROPOLITANA DE LIMA
Sistema Metropolitano de la Solidaridad-SISOL

CPC. JUDITH RAMIREZ RODRIGUEZ
Jefe (e) de la Unidad de Contabilidad


MUNICIPALIDAD METROPOLITANA DE LIMA
Sistema Metropolitano de la Solidaridad-SISOL

Econ. LUIS ALBERTO TAVERA SALAZAR
Jefe de la Oficina de Planificación y Presupuesto


MUNICIPALIDAD METROPOLITANA DE LIMA
Sistema Metropolitano de la Solidaridad-SISOL

Dr. VICTOR CHOQUEHUANCA VILCA
Gerente General
Sello y Firma

FORMATO 02A-1

**PRESUPUESTO DE EGRESOS
 A NIVEL DE ACTIVIDAD/PROYECTO Y GENERICA DEL GASTO - DESAGREGADO TRIMESTRAL**

(En Nuevos Soles)

ENTIDAD : SISTEMA METROPOLITANO DE LA SOLIDARIDAD - SISOL

FUENTE DE FINANCIAMIENTO : RECURSOS DIRECTAMENTE RECAUDADOS

CATEGORIA PRESUPUESTAL PRODUCTOS / PROYECTOS ACTIVIDADES	CAT. GTO. GENERICA	PRESUPUESTO DE EGRESOS AÑO 2014					TOTAL
		I TRIM	II TRIM	III TRIM	IV TRIM		
ACCIONES CENTRALES							
3999999 SIN PRODUCTO		4,946,772	4,750,709	5,338,919	4,750,705	19,787,105	
5000003 GESTION ADMINISTRATIVA		4,946,772	4,750,709	5,338,919	4,750,705	19,787,105	
5 GASTOS CORRIENTES		4,684,726	4,508,745	5,066,709	4,508,741	18,778,921	
2.1 PERSONAL Y OBLIGACIONES SOCIALES		4,609,476	4,425,965	4,974,639	4,425,901	18,437,921	
2.3 BIENES Y SERVICIOS		45,000	45,000	45,000	45,000	180,000	
2.5 OTROS GASTOS		4,284,476	4,083,965	4,605,639	4,093,901	17,057,921	
6 GASTOS DE CAPITAL		300,000	288,000	324,000	288,000	1,200,000	
2.6 ADQUISICION DE ACTIVOS NO FINANCIEROS		85,250	81,840	92,070	81,840	341,000	
5000004 ASESORAMIENTO TECNICO Y JURIDICO		85,250	81,840	92,070	81,840	341,000	
5 GASTOS CORRIENTES		171,347	164,493	185,055	164,493	685,388	
2.3 BIENES Y SERVICIOS		169,847	163,053	183,435	163,053	679,388	
6 GASTOS DE CAPITAL		169,847	163,053	183,435	163,053	679,388	
2.6 ADQUISICION DE ACTIVOS NO FINANCIEROS		1,500	1,440	1,620	1,440	6,000	
5000006 ACCIONES DE CONTROL Y AUDITORIA		1,500	1,440	1,620	1,440	6,000	
ASIGNACIONES PRESUPUESTARIAS QUE NO RESULTAN EN PRODUCTOS		80,699	77,471	87,155	77,471	322,796	
3999999 SIN PRODUCTO		79,199	76,031	85,535	76,031	316,796	
5000500 ATENCION BASICA DE SALUD		79,199	76,031	85,535	76,031	316,796	
5 GASTOS CORRIENTES		1,500	1,440	1,620	1,440	6,000	
2.3 BIENES Y SERVICIOS		1,500	1,440	1,620	1,440	6,000	
2.6 ADQUISICION DE ACTIVOS NO FINANCIEROS		46,449,845	44,591,847	50,165,830	44,591,845	185,799,367	
ASIGNACIONES PRESUPUESTARIAS QUE NO RESULTAN EN PRODUCTOS		46,449,845	44,591,847	50,165,830	44,591,845	185,799,367	
5000500 ATENCION BASICA DE SALUD		46,449,845	44,591,847	50,165,830	44,591,845	185,799,367	
5 GASTOS CORRIENTES		46,106,609	44,262,341	49,795,136	44,262,341	184,426,427	
2.3 BIENES Y SERVICIOS		46,101,609	44,257,541	49,789,736	44,257,541	184,406,427	
2.5 OTROS GASTOS		5,000	4,800	5,400	4,800	20,000	
6 GASTOS DE CAPITAL		343,236	329,506	370,694	329,504	1,372,940	
2.6 ADQUISICION DE ACTIVOS NO FINANCIEROS		343,236	329,506	370,694	329,504	1,372,940	



FORMATO 02A 1 /


**PRESUPUESTO DE EGRESOS
 A NIVEL DE ACTIVIDAD/PROYECTO Y GENERICA DEL GASTO - DESAGREGADO TRIMESTRAL**


(En Nuevos Soles)

ENTIDAD : **SISTEMA METROPOLITANO DE LA SOLIDARIDAD - SISOL**

CATEGORIA PRESUPUESTAL PRODUCTOS / PROYECTOS ACTIVIDADES	CAT. GTO. GENERICA	PRESUPUESTO DE EGRESOS AÑO 2014				TOTAL
		I TRIM	II TRIM	III TRIM	IV TRIM	
TOTAL ENTIDAD		51.396.617	49.342.556	55.504.749	49.342.550	205.586.472

Nota: debiera adjuntar un formato por cada fuente de financiamiento
 (1) A manera de ejemplo


MUNICIPALIDAD METROPOLITANA DE LIMA
 Sistema Metropolitano de la Solidaridad-SISOL
CPC. JUDITH RAMIREZ RODRIGUEZ
 Jefe (e) de la Unidad de Contabilidad


MUNICIPALIDAD METROPOLITANA DE LIMA
 Sistema Metropolitano de la Solidaridad-SISOL
Econ. LUIS ALBERTO TAVERA-SALAZAR
 Jefe (e) de la Oficina de Planificación y Presupuesto


MUNICIPALIDAD METROPOLITANA DE LIMA
 Sistema Metropolitano de la Solidaridad-SISOL
Dr. VICTOR CHOQUEHUANCAYILCA
 Jefe General